

Guida a Sharm el Sheikh \ Egitto 2025



Perchè questa guida?	3
Documenti e Visto	
Soldi e Carte di Credito	
Internet & Telefono	7
Clima	9
Assicurazione, Farmacie & Ospedali	10
Taxi e Bus	16
Zone di Sharm: Naama Bay	20
Sharm “vecchia”	23
Nabq	26
Italiani a Sharm.	29
Conclusione	30
La Nostra Agenzia	31

PERCHÈ QUESTA GUIDA?

Prepararsi al meglio prima di partire è il segreto per esplorare la tua destinazione senza incorrere in spiacevoli sorprese, imbrogli o inutili perdite di tempo.

Informati Prima di Viaggiare

Questa guida è pensata per essere un punto di partenza nella tua scoperta dell'Egitto. Qui troverai idee, consigli e informazioni che ti invitiamo ad approfondire con ulteriori ricerche online.

Grazie alla tecnologia moderna, hai a disposizione una vasta gamma di strumenti utili: piattaforme come **TripAdvisor**, **Yelp!**, e i vari social media ti permettono di leggere recensioni, confrontare esperienze e persino entrare in contatto diretto con altri turisti.

Sul canale YouTube di **Buongiorno Egitto**, puoi accedere a un'ampia raccolta di informazioni e suggerimenti pratici per rendere il tuo viaggio più sicuro e piacevole.

Perché questa guida?

Perché non sopporto l'idea che i turisti vengano truffati o ingannati. Viaggiare dovrebbe essere un'esperienza serena e appagante, non una continua sfida a evitare raggiri.

Il mio obiettivo è aiutarti a scoprire il meglio che questa destinazione può offrire, evitandoti contatti con chi propone servizi di bassa qualità a prezzi esagerati. Con la giusta informazione, potrai goderti una vacanza indimenticabile.

Quali Documenti servono Per viaggiare in Egitto ?

Documenti Essenziali per Visitare l'Egitto come Turista nel 2024

Si Può Entrare con la Carta d' identità in Egitto ?

Se e' vero che con il passaporto e' piu comodo in quanto non devi portarti fototessere (ne parleremo piu avanti), **con la carta d' identità puoi comunque partire per l' Egitto!**

Per entrare in Egitto potete utilizzare sia il passaporto o la carta d' identità in qual caso dovete portare voi con 2 fototessere.

Il passaporto deve avere almeno pagina libera per mettere il timbro d' entrata al tuo arrivo in Egitto.

E' importante che entrambi passaporto e carta d' identità abbiano piu di 6 mesi di validità dalla data di ingresso in Egitto, ovvero le data di quando inizierà la vostra vacanza.

Quindi se la vostra vacanza inizia il 1 gennaio, il documento

non deve scaderla prima del primo giugno.

25 *buongiorno*

Se il vostro documento scade prima non disperate perche le cose stanno migliorando in italia e ci sono servizi rapidi che vi fanno il documento gratuitamente. Piu avanti vedremo quanto facile e diventato fare un documento prendere appuntamento.



ATTENZIONE ai Documenti per l' Egitto Rovinati

E' importante sapere che si puo rifare il documento anche nel caso in cui il vostro documento sia in cattive condizioni. Abbiamo visto gente che non e partita per documenti stropicciati, una pagina del passaporto stracciata, o carta identità scritta a mano. Quindi mi raccomando assicuratevi

che i vostri documenti siano in buone condizioni.



E successo che clienti non sono riusciti a partire, li hanno bloccati in Italia, perché un documento non era in buone condizioni. Magari un po' sgualcito, lavato, o addirittura scritto a mano


Per garantire che i vostri documenti siano sempre in buone condizioni e accettati senza problemi ai controlli, vi consigliamo di conservarli in una cartellina. Questo semplice accorgimento può proteggerli da danni come strappi o macchie. Se però scoprite che i vostri documenti sono già danneggiati o non in condizioni ottimali, non preoccupatevi: è relativamente semplice e veloce rifarli.

Se avete bisogno di rinnovare o sostituire la vostra carta d'identità, potete facilmente prendere appuntamento al comune. Più avanti nel video, vi mostreremo esattamente come fare, step per step, per assicurarvi che tutto proceda senza intoppi.





**Questo cartoncino e' gratuito !
Non devi pagare nulla per riempirlo, porta la tua penna !**

Fare il visto in aeroporto è molto facile e veloce, basta  sapere alcune cose e stare attenti ad evitare certi inganni.

Innanzitutto, sia che fai il visto turistico o l' only sinai, all' arrivo in aeroporto dovrai riempire un cartoncino come quello che vedi sotto. Il cartoncino e' gratuito ed e' tuo diritto averlo.

Le compagnie aeree maggiori ti danno questo cartoncino addirittura già in aereo, mentre altre volte sarai tu a doverlo trovare prima del controllo passaporti.

Se qualcuno ti chiede 5€ per riempire il foglio, sappi che non sono obbligatori, puoi tranquillamente portare la tua penna e riempire il cartoncino da solo.

Visto Turistico Standard:

Gli italiani possono ottenere il visto direttamente all'aeroporto al loro arrivo in Egitto.

Non dovrete perdere tempo a visitare ambasciate o consolati prima della partenza: tutto quello che dovrete fare e- semplicemente acquistare un visto turistico sotto forma di adesivo per 25 dollari, che puoi comprare all'interno di banchetti allestiti all'arrivo in aeroporto.

Dopo aver acquistato questo adesivo dirigetevi al controllo passaporti dove lo appiccicheranno sul vostro passaporto con un timbro



**Il prezzo e'
scritto sul
visto ! non ti
fare fregare**



Se viaggiate con passaporto, attaccate il visto per l'Egitto (adesivo) su una pagina bianca del passaporto e mi raccomando chiedete che venga timbrato sulla stessa pagina dove è stato applicato il visto.

Se viaggiate con carta di identità, il visto per l'Egitto deve essere attaccato sulla scheda gialla che vi viene fornita all'aeroporto di Sharm dall' addetto al controllo passaporti. Fate timbrare la scheda gialla sul lato dove è stato applicato il visto adesivo, e mi raccomando non perdetelo perche' vi sara' richiesto dalle autorità egiziane al ritorno !

Questo visto ha una durata di 28 giorni, in caso si voglia stare di piu' in Egitto si puo' prolungare negli appositi uffici.

Egypt		Immigration Card		٤٠٤
Family Name		Fore Name		الاسم
sbarbano				
ID .No.	تاريخ الميلاد Date of Birth	Nationality		الجنسية
A 11				

police press:2900030

Se viaggi con la carta d' identita' la fototessera e i timbri saranno messi su questo cartoncino. Esso ti verra' richiesto anche al ritorno in Italia ! Non perderlo !

" Only Sinai " e' un visto ?

E per chi vuole visitare la penisola del sinai, località come sharm el sheikh o dahab, arrivare ancora piu facile ed economico: infatti se si sta nella penisola del sinai per meno di 14 giorni non dovete pagare nulla, tutto quello che servira e il vostro passaporto o la vostra carta d identita', e 2 fototessere .

Dovrete riempire un foglietto gratuito all arrivo in aeroporto, poi andate al controllo passaporti dove al poliziotto che vi mettera' il timbro sul passaporto, o su un foglietto esterno in caso siate con la carta d' identita'.

L' Only Sinai dura 14 giorni, anche esso può essere rinnovato in caso sia necessario negli appositi uffici.

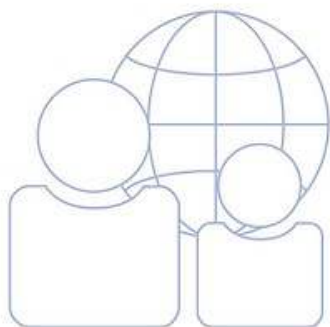
Visto Elettronico

Evitate di farlo a pochi giorni dalla partenza perchè ci metteranno un po di tempo per elaborare la vostra pratica e magari non fate a tempo a ricevere il visto prima di partire, io minimo 10 giorni di prima ma anche di più, poi ci sono stati casi in cui sono stati più rapidi

E' inoltre richiedibile anche online sul sito visa2egypt.gov.eg e vi sarà rilasciato in forma elettronica. Tenete a mente che ci possono volere svariati giorni per avere la conferma, quindi se siete a ridosso della partenza fatelo all arrivo.

Usare online è figo ma ci possono essere problemi, quello è un sito governativo ma se ci sono problemi noi non possiamo farci nulla quindi se volete farlo online è una decisione vostra, ma tanto uno alla fine la fila la fa lo stesso pure che hai il visto online e quindi può convenire farlo direttamente sul posto che non rischi di non avere il visto.

In tutti i casi, quando passerete dai controlli documenti, il poliziotto addetto al controllo, applicherà il vostro visto al passaporto od alla carta di identità temporanea (cartoncino giallo) ponendo il timbro della data di ingresso.



Cittadini



Pubbliche Amministrazioni

Come Rifare i documenti scaduti o danneggiati

Prendere un' appuntamento per fare i documenti e' ora molto piu' facile e veloce di quanto lo era qualche anno fa.

Il turismo è ora considerato un motivo valido per richiedere la priorità nel rilascio del passaporto. Vai sul sito <https://passaportonline.poliziadistato.it/> e fai accesso con il tuo spid o carta d' identita' elettronica.



17 Maggiore disponibilità: Gli appuntamenti per il rilascio del passaporto sono ora disponibili più rapidamente e in diverse località.





Portale aggiornato: Il nuovo portale permette una 13


gestione più efficiente delle prenotazioni e delle richieste di passaporto.





 **Accesso con SPID:** È possibile accedere al portale con la carta di identità elettronica o SPID.

 **Domicilio e residenza:** La richiesta del passaporto può essere effettuata sia nella provincia di residenza che in quella di domicilio.

 **Gestione delle priorità:** Gli utenti con viaggi entro 30 giorni possono richiedere la priorità per ottenere il passaporto più rapidamente.

 **Documentazione necessaria:** È richiesta la documentazione che comprovi la necessità di priorità, come prenotazioni di voli o hotel.

 **Modifiche appuntamenti:** La modifica degli appuntamenti è possibile tramite il portale, ma la cancellazione richiede spesso di contattare la questura.

 **Tempi di consegna:** I tempi di consegna del passaporto sono circa 15 giorni lavorativi, equivalenti a 3 settimane mentre per chi lo fa con viaggio a breve termine sono più veloci.


Per avere assistenza durante tutta la tua vacanza qui in Egitto e prenotare pacchetti vacanze ed escursioni con i migliori tour operator italiani, scrivici su www.buongiornoegitto.com

Stranieri con Permesso di Soggiorno che vogliono visitare l'Egitto

Ora vediamo se un cittadino straniero con carta d'identità italiana può viaggiare in Egitto. Non necessariamente: sappi, infatti, che è possibile viaggiare in Egitto con la carta d'identità italiana, in formato elettronico o cartaceo, purché sia valida per l'espatrio e la scadenza sia di almeno 6 mesi dalla data di partenza. **Per i cittadini non comunitari residenti in Italia** è necessario essere in possesso del passaporto valido di almeno 6 mesi dalla data d'ingresso in Egitto e del permesso di soggiorno (formato CARD) valido di almeno 6 mesi dalla data d'ingresso in Egitto per fare il visto turistico in ingresso, tranne per le seguenti nazionalità: Afghanistan, Canada, Etiopia, Mali, Niger, Iran, Israele, Palestina, Sudan e tutti i possessori di Titolo di Viaggio per Rifugiati.

Quindi, ad eccezione delle nazionalità indicate, tutte le altre persone hanno l'obbligo di richiedere il visto in Consolato; è necessario attendere l'autorizzazione ministeriale, si consiglia vivamente di NON prenotare il viaggio prima dell'ottenimento del visto, il Ministero ha tempi non preventivabili per la risposta, in ogni caso in genere le risposte giungono non prima di 30 giorni dalla domanda, con tempi di attesa alle volte sensibilmente superiori.

A tal proposito, se aveste dubbi in proposito vi consigliamo di scrivere una email a consolatogenerale.egitto.milano@gmail.com esponendo il vostro caso e richiedendo la procedura esatta per l'ingresso in Egitto. In ogni grande città italiana è possibile inoltre trovare agenzie specializzate che possono espletare

per vostro conto, le procedure per l'ottenimento del visto per l'ingresso in Egitto. Ci sono molte agenzie specializzate che fanno questo servizio e potete scoprirle online 

SOLDI e CARTE DI CREDITO



“Euro o Lira Egiziana ? Carta di credito o contanti ?.”

La valuta egiziana e' il Pound Egiziano (EGP), spesso gli italiani la chiamano Lira Egiziana, od in arabo “ghinee”.

Il tasso di cambio ad oggi e' circa 1

1 Lira Egiziana



euro= 50 EGP.

Ovviamente il cambio varia spesso, Per avere il tasso di cambio aggiornato puoi controllare su Google o trovare un convertitore di valuta sul nostro sito buongiornoegitto.com

E' Meglio usare Euro o la Lira Egiziana ?

La **lira egiziana (EGP)** è la moneta ufficiale in Egitto, ma nelle zone turistiche come Sharm el Sheikh viene comunemente accettato anche l'euro. Entrambe le opzioni hanno vantaggi e svantaggi, e scegliere quale usare dipende dalle tue preferenze e abilità nel gestire i cambi di valuta.

Usare l'euro:

- **Pro:**
 - È comodo perché usi una moneta che conosci già, rendendo più facile capire quanto stai spendendo.
- **Contro:**
 - I negozianti applicano un tasso di cambio che spesso non è favorevole, e questo tasso può variare da negozio a negozio.
 - Ogni transazione in euro comporta una sorta di "commissione" implicita dovuta al tasso di cambio sfavorevole.
 - Devi controllare che il negoziante non esageri con il cambio, ma in ogni caso potresti pagare di più rispetto al valore reale.

Usare la lira egiziana:

- **Pro:**
 - Cambiare euro in egiziane è

5 lire Egiziane



lire
17

semplice e ti permette di pagare il prezzo pattuito senza dover subire alte commissioni ogni volta.

- Ti consente di risparmiare, soprattutto per acquisti frequenti o in luoghi dove il tasso di cambio applicato per l'euro è molto sfavorevole.
- Contro:
 - Potresti commettere errori con le banconote se non sei abituato alla valuta locale.
 - Richiede una maggiore confidenza con i calcoli e una buona conoscenza dei tassi di cambio.

Consiglio:

- Se sei un viaggiatore esperto o te la cavi bene con i cambi, è sempre meglio usare la moneta locale, ovvero la lira egiziana.
- Se invece preferisci evitare complicazioni e non vuoi calcolare il cambio ogni volta, puoi usare l'euro, tenendo presente che pagherai di più per ogni acquisto.

Vediamo ora come cambiare l' euro in lira egiziana

Dove Cambiare l' Euro

A Sharm ci sono moltissime banche dove puoi cambiare valuta con ottimi tassi di cambio: l' unica cosa da ricordarsi è portare con se un documento di identità.

Puoi anche cambiare in molte macchinette che troverai in tutta la città'.

In genere anche nelle reception degli hotel trovi degli atm dove puoi cambiare.



Puoi usare qualsiasi macchinetta, **l'importante e' evitare Euronet** che applica commissioni altissime.

Puoi anche cambiare denaro alla reception dell' albergo, ma accertati di chiedere prima quale sia il tasso di cambio: gli hotel poco seri applicano tassi di cambio svantaggiosi.

Ricorda che in Egitto non puoi prelevare euro ma solo lire egiziane !

Nella prossima pagina ti facciamo vedere come sono fatte le banconote e le monete egiziane, poi vedremo se conviene usare la carta di credito.



alamy stock photo

10 Lire Egiziane



20 Lire Egiziane



50 Lire Egiziane



www.buongiornoegitto.com

100 Lire Egiziane



6

200 lire Egiziane

Meglio portare contanti o carta di credito?

Entrambe le opzioni hanno vantaggi e svantaggi, ed è utile capire come utilizzarle al meglio per evitare inconvenienti.

Carta di credito

Le carte di credito sono comunemente accettate nei negozi più

grandi, nei ristoranti e negli hotel, ma ci sono alcune limitazioni da tenere a mente:



- **Pro:**
 - Sono pratiche e ti permettono di evitare di portare grandi somme di denaro.
 - Ideali per pagare in strutture grandi e affidabili.
- **Contro:**
 - Non sono ben viste in molti negozi piccoli, dove i commercianti preferiscono contanti per evitare commissioni.
 - Potrebbe succedere che la tua carta non funzioni per vari motivi tecnici o bancari.
 - Alcuni negozianti non accettano carte di credito, specialmente in zone meno turistiche.

Consigli se vuoi usare la carta di credito:

1. **Contatta la tua banca prima di partire:** Avvisali che userai la carta all'estero, così eviti che venga bloccata per sospetta attività fraudolenta.
2. **Verifica le commissioni:** Chiedi alla tua banca quali sono le commissioni per transazioni in valuta estera, in modo da evitare sorprese.
3. **Tieni sempre un'alternativa:** Porta contanti per ogni evenienza.

INTERNET & TELEFONO

“E’ meglio attivare il roaming, attivare Un esim o comprare Sim Egiziana ?”

Guida alle Opzioni per Internet in Egitto: Quale Scegliere?

Quando viaggi in Egitto, avere una connessione Internet è fondamentale per orientarti, leggere recensioni, prenotare attività o semplicemente rimanere in contatto con amici e parenti. Esistono diverse opzioni per garantirti la connessione, ognuna con i suoi vantaggi e svantaggi.



1. Wi-Fi Pubblico

Il Wi-Fi pubblico è spesso disponibile in alcune aree turistiche, bar e ristoranti. Tuttavia, non è una soluzione ideale per chi necessita di una connessione affidabile.

- **Pro:**
 - Gratuito, quindi nessun costo aggiuntivo.

- Puoi trovarlo nelle reception dei resort di alta qualità o in alcuni bar e ristoranti turistici.

- **Contro:**

- Poco diffuso rispetto a paesi occidentali come gli Stati Uniti o l'Europa.
- Qualità spesso scarsa, con velocità lente e connessioni instabili.
- Impossibile da utilizzare durante escursioni o spostamenti.

Conclusione: Se non hai particolari necessità di connessione o utilizzi Internet in modo limitato, il Wi-Fi pubblico può bastare. Tuttavia, è sempre meglio investire in un'opzione più affidabile.

2. Roaming Internazionale

Molte compagnie italiane, come TIM, Vodafone e Iliad, offrono pacchetti di roaming internazionale che puoi attivare prima di partire.

- **Pro:**

- Comodità: puoi partire già connesso senza dover acquistare nulla in Egitto.
- Semplicità: si attiva tramite l'app del tuo operatore o contattando il servizio clienti.
- Ideale per brevi soggiorni.

- **Contro:**

- Costo elevato rispetto alle alternative locali.
- Dati e minuti limitati

Esempi di offerte:

- **TIM:**

- **Pacchetto Europa/USA/Canada/Brasile:** €20 per 30 giorni (10 GB, 500 minuti e 500 SMS).
- **Pacchetto per l'Egitto e altri Paesi:** €30 per 10 giorni (2 GB, 100 minuti e 100 SMS). Ideale per chi

usa poco Internet, ma i 2 GB sono molto limitanti per un uso intensivo.

- **Vodafone:**

- €30 per 10 giorni (1 GB di dati, 200 minuti in entrata, 100 minuti in uscita e 10 SMS). Anche in questo caso, il pacchetto è utile solo per esigenze di base.

Conclusione: Il roaming è una buona opzione per chi cerca semplicità, ma è poco conveniente per soggiorni più lunghi o un uso intensivo di Internet.

3. eSIM Virtuali

Le eSIM sono SIM virtuali che non richiedono una scheda fisica e sono sempre più utilizzate dai viaggiatori con dispositivi compatibili.

- **Pro:**

- Non devi acquistare nulla fisicamente, basta scaricarle sul tuo telefono.
- Comodità: si attivano in pochi minuti, senza bisogno di documenti o registrazioni.
- Alcune offrono dati illimitati.

- **Contro:**

- Compatibilità: non tutti i telefoni supportano le eSIM.
- Costi più alti rispetto alle SIM fisiche.
- Alcune eSIM non consentono l'uso come hotspot.

Esempi di offerte:

- **Holafly:**

- €27 per 5 giorni con dati illimitati (non utilizzabile come hotspot).
- €34 per 7 giorni con dati illimitati.

- **Alo:**

- \$7 per 1 GB, valida 30 giorni. Ideale per chi ha bisogno di pochi dati.

Conclusione: Le eSIM sono perfette per chi cerca rapidità e flessibilità, ma non sono la soluzione più economica.



4. SIM Egiziane

Le SIM locali sono l'opzione più economica e affidabile per rimanere connessi in Egitto. Le principali compagnie, come Vodafone, Orange ed Etisalat, offrono pacchetti estremamente convenienti.

- **Pro:**

- Prezzi bassissimi: ad esempio, 25 GB di dati costano circa €5 (250 EGP).
- Ampia disponibilità nei punti vendita ufficiali.
- Ideali per un utilizzo intensivo e prolungato.

- **Contro:**

- Lunghe attese nei punti vendita ufficiali (fino a 2-3 ore).
- Necessario portare un passaporto o un documento d'identità per l'acquisto.
- Alternative non ufficiali (nei negozi o negli hotel) possono essere più costose, ma evitano burocrazia e tempi d'attesa.

Conclusione: Se hai tempo e vuoi risparmiare, le SIM locali sono la scelta migliore. Per evitare complicazioni, puoi optare per SIM turistiche acquistabili rapidamente negli hotel, anche se a un costo leggermente più alto.

Consiglio di Buongiorno Egitto
Se prenoti pacchetti vacanze o escursioni con Buongiorno Egitto, una SIM turistica è inclusa per persona o per coppia, a seconda del pacchetto scelto. Questa opzione ti evita lo stress di scegliere e acquistare una SIM da solo.

QUALE OPERATORE TELEFONICO SCEGLIERE?

Vodafone, Orange ed Etisalat offrono connessioni affidabili ed un'ottima copertura di rete.

Le formule di abbonamento ed i prezzi hanno piccole differenze, ma fondamentalmente le offerte sono le stesse:

Ad oggi Vodafone - ha un pacchetto base da 400 pound -a cui aggiungi il prezzo della sim card per un totale di 250 pound, 15 euro circa.

Se vuoi saperne di più sui piani di abbonamento ed avere i prezzi aggiornati, la cosa migliore da fare è consultare i siti internet delle varie compagnie :

VODAFONE: <https://web.vodafone.com.eg/>

ORANGE: <https://www.orange.eg/en/>

ETISALAT: <https://www.etisalat.eg/etisalat/portal/home>

Sui siti delle compagnie puoi anche trovare lo Store Locator che ti aiuterà a trovare il punto vendita ufficiale dell' operatore telefonico più vicino a te.

Assicurati di comprare la SIM ne punti vendita ufficiali!

Soprattutto nelle aree turistiche troverai molti negozi che si spacciano per rivenditori ufficiali delle compagnie telefoniche ma non lo sono - approfittandosi di turisti ingenui per vendere sim card e ricariche a prezzi 3 o 4 volte maggiori rispetto alle tariffe ufficiali. Per saperne di più:

<https://www.youtube.com/watch?>

CLIMA

Per semplicità dividi le stagioni in due: una calda che va da Marzo a Settembre, ed una fredd(in)a che va da Ottobre a Febbraio.

Se vuoi sapere i dettagli mese per mese o città per città puoi visitare il link sul nostro sito buongiornoegitto.com

Prepararsi al Clima in Egitto

Conoscere il clima della tua destinazione è essenziale per pianificare al meglio la tua vacanza ed evitare sorprese. L'Egitto è un Paese che offre un clima variegato, influenzato dalla sua posizione geografica e dal deserto circostante.

1. **Quando è il periodo migliore per visitare l'Egitto?**
 - Da ottobre a giugno è il periodo più confortevole, con temperature miti e cieli limpidi.
 - I mesi più caldi sono luglio ed agosto, più avanti troverai una tabella con le temperature medie.
 -
2. **Fa mai freddo in Egitto?**
 - Durante l'inverno, soprattutto dicembre e gennaio, le temperature notturne possono scendere di notte sotto i 15°C, quindi porta vestiti caldi.
3. **Si può fare il bagno tutto l'anno nel Mar Rosso?**
 - Sì! Il mar Rosso è il mare più caldo al mondo grazie ad una faglia che in profondità riscalda l'acqua. La temperatura dell'acqua è piacevole anche nei mesi più freschi, rendendo possibile nuotare e fare snorkeling tutto l'anno. Ovviamente d'inverno puoi scegliere di portare una muta o affittarne una qui.

Informazioni generali sul clima in Egitto

Il clima può essere diviso in due stagioni principali:

- **Stagione calda (Marzo - Settembre):**
 - Temperature elevate, con punte che possono superare i 40°C nelle aree desertiche.
 - Clima secco e poca umidità, ma il sole è molto forte. È fondamentale proteggersi con crema solare, indumenti leggeri e un cappello.
- **Stagione fresca (Ottobre - Febbraio):**
 - Temperature più miti durante il giorno, ma con sbalzi termici significativi tra giorno e notte.
 - Può fare molto fresco la sera, soprattutto nel deserto o nelle località meno urbanizzate.

In generale, il Mar Rosso offre un clima piacevole tutto l'anno, rendendo Sharm el Sheikh e altre località balneari mete ideali anche nei mesi invernali.

○

Tabella delle Temperature Medie

Mese	Temperatura Giornaliera Media (°C)	Temperatura Notturna Media (°C)	Temperatura Media del Mar Rosso (°C)
Gennaio	21	9	23
Febbraio	23	10	23
Marzo	26	13	23
Aprile	30	16	24
Maggio	34	20	25
Giugno	37	24	27
Luglio	38	26	28
Agosto	38	26	28
Settembre	36	24	27
Ottobre	32	20	26
Novembre	27	15	25
Dicembre	23	11	24

Consigli per affrontare il clima

- **Estate:** Porta con te abiti leggeri, cappello, occhiali da sole e crema solare. Resta idratato e, se possibile, evita di uscire nelle ore più calde.
- **Inverno:** Metti in valigia una giacca leggera o un maglione per le serate più fresche.
- **Mare:** Anche se l'acqua del Mar Rosso è calda, d'inverno una muta leggera possono essere utili per chi è particolarmente sensibile al freddo.

Con queste informazioni sarai preparato per goderti appieno il clima e le bellezze naturali dell'Egitto in qualsiasi periodo dell'anno.

ASSICURAZIONE, FARMACIE & OSPEDALI

In Egitto puoi trovare la maggior parte delle medicine disponibili in Italia e in Europa, spesso a prezzi più convenienti.

Tuttavia, è importante prestare attenzione ai sovrapprezzi applicati, soprattutto nelle farmacie situate all'interno degli hotel.

Si trovano Medicine in Egitto ?

-
- In Egitto si trovano la maggior parte dei farmaci disponibili in Europa, a prezzi molto accessibili e qui per prendere antibiotici neanche servono ricette.
- Ci sono addirittura molte persone che vengono dall'estero per trovare qui medicine care in Italia o che sono difficili da trovare come Ozempic, Viagra e Steroidi.
- Nonostante la disponibilità di molti farmaci in Egitto, soprattutto se hai esigenze particolari avere le proprie medicine ti garantirà tranquillità e continuità di trattamento.

Farmacie e disponibilità

- Molte farmacie in Egitto sono aperte **24 ore su 24, 7 giorni su 7** e offrono anche il servizio di consegna a domicilio.
- I farmacisti spesso parlano inglese e sono generalmente disponibili ad aiutarti con consigli o alternative.
- I prezzi delle medicine sono **stampati sulla confezione**, e in genere sono inferiori rispetto a quelli italiani.

Attenzione ai sovrapprezzi

- Nelle zone turistiche, alcune farmacie applicano tariffe maggiorate, approfittando della presenza dei turisti.
- **Farmacie negli hotel:**

- È comprensibile che le farmacie negli alberghi possano avere costi operativi più elevati, giustificando un sovrapprezzo di **2-3 euro**.
- Tuttavia, evita di pagare sovrapprezzi eccessivi di **20-30 euro**, spesso richiesti in modo ingiustificato.

Consiglio: Controlla sempre che il prezzo richiesto corrisponda a quello stampato sulla confezione. In caso di dubbio, opta per farmacie di catena o negozi ben recensiti.

Prezzi indicativi delle medicine più comuni in Egitto

Ecco una lista dei farmaci più richiesti dai turisti, con prezzi approssimativi in Egitto:

Farmaco	Indicazione	Prezzo in Egitto (EGP)	Prezzo in Euro
Paracetamolo	Antidolorifico, febbre	20-30	~0,60 - 1,00
Ibuprofene	Antinfiammatorio	50-80	~1,50 - 2,50
Antibiotici (es. Amoxicillina)	Infezioni batteriche	70-100	~2,00 - 3,00
Omeprazolo	Disturbi gastrici	40-70	~1,20 - 2,10
Antistaminici	Allergie	30-50	~1,00 - 1,50
Cerotti medicati	Dolori muscolari	20-40	~0,60 - 1,20

MEDICINALI DI CCOCONTRABBANDO:

Alcune mele marcie vendono medicinali di contrabbando o sofisticati. Se vuoi evitare questi rischi, volta pagina e consiglio la migliore catena di farmacie in Egitto!

COME EVITARE FARMACIE DISONESTE?



Se vuoi esser certo di acquistare medicinali originali al prezzo ufficiale, non cercare oltre e acquista da EL-EZABY.

EL-EZABY è una catena di farmacie che ha punti vendita in praticamente tutte le città egiziane, e qui puoi esser sicuro di trovare farmaci autentici venduti alle tariffe ufficiali.

Offrono un servizio a mio parere migliore di molte farmacie italiane:

- Aperti 24hr su 24h
- 7 giorni su 7
- Puoi ordinare via Telefono o Applicazione
- Consegna gratuita
- In ogni farmacia è presente almeno un dottore oltre al farmacista

EL-EZABY ha molti punti vendita a Sharm el Sheikh. Il numero verde è 19600 (se non hai una Sim-Card puoi chiedere alla reception dell' albergo di contattarli), ed in circa un ora riceverai gratuitamente le medicine alla reception del tuo albergo.



[Sito EL-EZABY:](https://elezabypharmacy.com/)

<https://elezabypharmacy.com/> [en/](#)
[home/](#)

Assistenza Sanitaria in Egitto: Cosa Devi Sapere

Quando si viaggia in Egitto, avere un'assicurazione di viaggio è fondamentale. Per i turisti, infatti, le spese mediche in Egitto possono essere molto alte se non si dispone di una copertura assicurativa adeguata. L'assicurazione di viaggio ti protegge da costi imprevisti e ti garantisce assistenza in caso di necessità.

L'assicurazione è inclusa nei pacchetti viaggio

Se prenoti un pacchetto tramite un'agenzia di viaggi, l'assicurazione è generalmente inclusa nel prezzo. Tuttavia, è importante sapere che:

- **L'assicurazione non è fornita direttamente dal tour operator**, ma da una compagnia assicurativa specializzata.
- **Chiedi sempre il nome della compagnia assicurativa** e verifica cosa è incluso nella copertura del tuo pacchetto.
- **Se prenoti pacchetto vacanze o hotel con noi**, ti informiamo chiaramente su quale compagnia assicurativa è inclusa nel pacchetto, così puoi controllare i dettagli della polizza.

Viaggi organizzati autonomamente

Se preferisci organizzare il tuo viaggio in autonomia, puoi facilmente acquistare un'assicurazione di viaggio online. Ci sono molti siti affidabili che offrono polizze personalizzate per le tue esigenze. Ecco alcuni esempi di portali da considerare:

- **Allianz Global Assistance:** Offre coperture complete per spese mediche, perdita di bagagli e annullamento del viaggio.

- **AXA Assistance:** Polizze flessibili e adatte a diversi tipi di viaggio, inclusi sport e attività particolari.
- **Columbus Assicurazioni:** Specializzata in assicurazioni per viaggiatori indipendenti.
- **Coverwise:** Piani personalizzati a prezzi competitivi.

Puoi confrontare le offerte su siti come **Comparasemplice.it** o **Facile.it** per trovare la soluzione migliore.

Cosa copre l'assicurazione?

Con un'assicurazione di viaggio, sei protetto per una vasta gamma di necessità sanitarie:

- **Cliniche dell'hotel:** Se hai un problema minore, puoi rivolgerti alla clinica dell'hotel senza preoccuparti dei costi.
- **Ospedali esterni:** Per visite più complesse o emergenze, puoi scegliere ospedali privati o pubblici. Entrambi accettano assicurazioni internazionali.
- **Assistenza medica d'emergenza:** Anche in caso di ricovero o interventi più complessi, la polizza copre le spese.

Importante: Controlla sempre i dettagli della polizza per verificare quali spese sono coperte. Ad esempio:

- **Sport estremi:** Se hai intenzione di fare immersioni, kite surfing o altre attività considerate "ad alto rischio", assicurati che la tua polizza includa un'estensione per queste attività. Spesso richiedono una copertura aggiuntiva.

Perché è importante?

Senza assicurazione, i costi delle cure mediche per i turisti in Egitto possono essere molto elevati, soprattutto negli ospedali privati. L'assicurazione ti offre tranquillità e sicurezza, garantendoti assistenza adeguata senza preoccuparti delle spese.

I nostri consigli

1. **Prenota con sicurezza:** Se prenoti con noi, riceverai sempre informazioni dettagliate sulla compagnia assicurativa inclusa nel tuo pacchetto.
2. **Verifica la polizza:** Chiedi sempre una copia della polizza per leggere cosa copre.
3. **Non rischiare:** Anche se viaggi da solo, non partire senza assicurazione. È una protezione essenziale che non dovresti sottovalutare.

Attenzione alle False Informazioni sull'Assicurazione

Un aspetto importante da chiarire riguarda un'idea spesso diffusa da alcune guide che vendono escursioni all'interno degli hotel. Queste persone, per convincervi ad acquistare i loro pacchetti, potrebbero dirvi che **l'assicurazione di viaggio vi copre solo se fate escursioni con loro**. Questo è **completamente falso**.

Come funziona realmente l'assicurazione?

L'assicurazione di viaggio copre l'intero periodo della tua vacanza, indipendentemente da:

- Chi organizza le escursioni.
- Se stai partecipando a un tour, un'attività organizzata o se stai esplorando autonomamente.

La copertura assicurativa è valida per **qualsiasi attività prevista dalla polizza**, sia che tu stia con una guida, con un altro tour operator o semplicemente in giro per conto tuo.

Non fidarti ciecamente: verifica con la tua compagnia assicurativa

Non è necessario credere a quello che ti dicono le guide o i venditori. Se hai dubbi, contatta direttamente la tua compagnia assicurativa. Loro ti confermeranno:

- Quali attività sono incluse nella copertura.
- Eventuali eccezioni o limitazioni (ad esempio per sport estremi come immersioni o kite surf).
- Che la copertura è valida durante tutta la vacanza.
-

Consiglio pratico: Tieni sempre con te una copia della polizza e il numero di emergenza della compagnia assicurativa per qualsiasi necessità.

Perché ti dicono questo?

Queste false informazioni vengono spesso utilizzate per spingerti ad acquistare escursioni a prezzi maggiorati, giocando sulla paura di non essere coperto in caso di incidenti. Tuttavia, una volta che hai un'assicurazione valida, sei protetto ovunque e con chiunque.

Non farti ingannare da chi cerca di approfittarsi della tua poca conoscenza del sistema assicurativo.

Con un'assicurazione valida, sei coperto per tutta la durata della vacanza, indipendentemente da chi organizza le escursioni. La trasparenza è fondamentale: non temere di fare domande e di verificare le informazioni direttamente con la compagnia assicurativa. È il tuo diritto come viaggiatore informato.

SE PRENOTI PACCHETTO VACANZE CON NOI DI BUONGIORNO EGITTO E DECIDI DI FARE ESCURSIONI CON ALTRI, L' ASSICURAZIONE E' VALIDA (OVVIAMENTE) E NON TI METTEREMO PAURA PER COSTRINGERTI A COMPRARE DA NOI.

OSPEDALI

Ricevo molte domande riguardo gli Ospedali in Egitto: molti amici pensano di venire qui per fare un'operazione Laser agli occhi o applicare una corona ai Denti e vogliono risparmiare rispetto all'Italia; o più semplicemente pensano di visitare l'Egitto e vogliono saperne di più sul tipo di assistenza sanitaria disponibile. In questa sezione vorrei rispondere alle domande che mi sono state poste a riguardo:

Ci sono Cliniche Private in Egitto?

In Egitto ci sono Ospedali Pubblici e Cliniche Private. Entrambe le categorie assistono Stranieri e Turisti. Le tariffe applicate agli Stranieri sono più alte rispetto a quelle per i cittadini egiziani; potresti prendere in considerazione l'idea di fare un' assicurazione di viaggio prima di partire, soprattutto se pratichi sport o attività estreme.

Sono migliori le strutture Pubbliche o Private?

Non ho dati empirici per supportare alcuna tesi; l'unica cosa che posso fare è condividere con te alcune esperienze personali ed impressioni.

Personalmente io mi faccio esaminare negli Ospedali Privati; se non altro perché i servizi sono più rapidi ed efficienti.

Nonostante ciò a volte mi sono recato all'ospedale statale, per fare un TAC al ginocchio od una visita dall'oculista; ed in generale sono rimasto soddisfatto. Nella prossima pagina troverai i contatti delle cliniche che uso a Sharm.

Devo fare (LASIK; Corona Dentale; Iniezione Botox),
meglio in Italia od in Egitto?



Qui trovi il link del mio dentista

A parità di prezzo: L' Egitto.

Se invece puoi permetterti l' élite dei migliori dottori e specialisti in Italia, probabilmente il nostro paese rappresenta la soluzione migliore.

A Sharm el Sheikh, le cliniche migliori al momento sono:

- South Sinai Hospital [http://
www.southsinaihospital.com/](http://www.southsinaihospital.com/)



L' Ospedale South Sinai si trova vicino a Sharm Vecchia.
Qui c' è un centro emergenza, e puoi trovare dottori

specializzati:
cardiologi, oculisti,
ginecologi etc. Il
Centro Lasik dell'

Ospedale South Sinai è uno dei migliori nel mar Rosso.
(Al Cairo ce ne sono di migliori).

- Sinai Clinic <https://www.facebook.com/sinaiclinic/>



L' Ospedale Sinai
Clinic si trova nella
zona di Hadaba.
Anche quic' è un
centro emergenza e
dottori specializzati.
Per Emergenze consiglio
la clinica menzionata
prima (South Sinai
Hospital); per

consulti privati spesso invece vado al Sinai Clinic

MEZZI DI TRASPORTO

Taxi, InDrive, Autisti Privati e Microbus.

TAXI

Muoversi a Sharm el Sheikh: Taxi e InDrive

Se non hai mai avuto problemi con un taxi durante le tue vacanze, ti ammiro davvero. Per molti di noi, invece, storie di imbrogli con i taxi sono quasi inevitabili: tassametri che non funzionano, tragitti allungati, prezzi speciali aggiunti all'ultimo momento... la lista è lunga. Anche a Sharm el Sheikh, nonostante la maggior parte dei tassisti sia onesta, è bene essere preparati per evitare spiacevoli sorprese.

Consigli per usare i taxi in Egitto

1. Il tassametro è obbligatorio
 - Prima di salire su un taxi, **chiedi sempre all'autista di accendere il tassametro**. Se si rifiuta, saluta educatamente e cerca un altro taxi.
 - I tassisti che si rifiutano di usare il tassametro spesso cercano di applicare tariffe gonfiate.
2. Negozia una tariffa fissa in zone isolate
 - Se sei in una zona poco trafficata e non trovi un tassista disposto a usare il tassametro, concorda una tariffa fissa per il tragitto.
 - **Ripeti chiaramente l'importo pattuito** più volte, così da evitare che l'autista cerchi di cambiare le condizioni una volta arrivato a destinazione.
3. Segnati il numero di licenza
 - Ogni taxi ha un numero di licenza stampato sulla portiera e sui vetri. È buona norma annotarlo in caso di inconvenienti o problemi.

La soluzione migliore: InDrive

Una valida alternativa ai taxi tradizionali a Sharm el Sheikh è **InDrive**, un'app che ha rivoluzionato il modo di spostarsi in città. Personalmente, è diventata la mia scelta principale, e ti spiego perché.

- Come funziona InDrive?
 - Con l'app puoi inserire il tragitto desiderato e offrire un prezzo per la corsa. I conducenti che accettano il prezzo proposto ti rispondono immediatamente.
 - A differenza di altre app di ride-sharing, con InDrive sei tu a proporre il prezzo, rendendo tutto più trasparente.
- Vantaggi di InDrive:
 - **Prezzo fisso e trasparente:** Non c'è bisogno di negoziare con il tassista o preoccuparti di imbrogli. Sai già quanto pagherai.
 - **Servizio più pulito e professionale:** Gli autisti di InDrive tendono a mantenere i veicoli in ordine e offrono un servizio migliore rispetto ai taxi tradizionali.
 - **Disponibilità in aree meno servite:** Anche in zone dove è difficile trovare taxi, InDrive spesso è un'opzione più affidabile.
 - **Sicurezza:** L'app registra tutte le informazioni sul conducente e sul veicolo, dandoti una maggiore tranquillità.
- Criticità:
 - Alcuni sostengono che l'app non sia completamente regolamentata in Egitto e che ci siano questioni legali. Tuttavia, è ampiamente utilizzata sia dai turisti che dai residenti.

Perché scegliere InDrive a Sharm?

- **Eviti lo stress del tassametro:** Non devi insistere con l'autista per accenderlo.
- **Zero contrattazioni:** A differenza dei taxi tradizionali, non devi litigare per ottenere un prezzo giusto.
- **Convenienza:** Le tariffe sono spesso inferiori rispetto ai

taxi tradizionali, soprattutto per tratte brevi o in orari meno affollati.



⚠ I Taxi hanno il **numero di licenza stampato sulla portiera** e sui vetri anteriore e posteriore (Vedi foto sopra, numeri in giallo).

E' una buona abitudine segnarsi mentalmente questo numero: in caso si verificasse qualsiasi spiacevole inconveniente, attraverso il numero di licenza si può risalire all' identità dell' autista.

Ogni città in Egitto a tariffe di Taxi diverse. Se vuoi saperne di più sui dettagli dei prezzi a Sharm, puoi trovarli sul video Taxi a Sharm el Sheikh. Ricorda questo: Sharm è una città piccola e si può percorrere da un' estremo all' altro in circa 40 minuti. **Non dovresti mai pagare più di 200 pound egiziani (circa 12)**



Se incontri un Tassista il cui servizio ti piace particolarmente, salva il suo numero di telefono!

Potrai organizzare i tuoi tragitti in Taxi direttamente con lui in maniera veloce e

conveniente!

“Limousine” Private

Le “Limousine Private” sono il mio personale mezzo di trasporto preferito a Sharm.

Non farti ingannare dal nome, a Sharm per “Limousine” si intende una vettura con autista privato, che sia una macchina, autobus o mini-van.

Le “Limousine” offrono spesso un servizio migliore dei taxi normali, ma ad un prezzo leggermente più alto. Alcune delle società di Limo private hanno in concessione i servizi dagli alberghi, e spesso potrai ordinarne uno direttamente dalla reception del tuo albergo.

Se prenoti escursioni con noi, avrai accesso ad una serie di autisti privati che offrono qualità e sicurezza a Sharm, per prenotare scrivici dal whatsapp che trovi dal sito

www.buongiornoegitto.com

Mini-Bus

I Mini-Bus (o "Micro-Bus") sono piccoli bus che possono accomodare 15 persone circa e vengono usati principalmente per piccoli tragitti all' interno delle città.

Essi sono la maniera più economica di visitare Sharm, ma anche la più lenta: i mini-bus infatti si fermano a richiesta, e durante il tragitto potrebbero esserci persone che vogliono salire\scendere nei posti più disparati.



Detto ciò, a me non dispiace viaggiare in Mini-Bus soprattutto per brevi tragitti: I prezzi dei Micro-Bus sono fissi e sono esposti sul vetro anteriore della vettura, e così non devo perdere tempo a contrattare con qualche autista.

Se vuoi provare un' esperienza da vero egiziano, non aver paura e prova pure il microbus: Il prezzo della corsa non supererà neanche mezzo euro e vedrai sicuramente dettagli interessanti e particolari.

SHARM EL SHEIKH

Sharm el Sheikh è uno luogo stupendo.

Il mare cristallino, la vita subacquea, l' infinità del deserto, rendono Sharm el Sheikh uno dei luoghi più incantevoli di tutto il pianeta.

Ed a 4 ore di volo dall' Italia, sfido a trovare un luogo simile.

C' è da dire che i servizi sono probabilmente migliori in Thailandia o Malesia, ma negli ultimi anni il livello delle prestazioni stanno rapidamente cambiando in meglio anche a Sharm.

Il clima qui è incantevole durante tutto l' anno, il cielo è sereno e le rare piogge sono benvenute interruzioni nella monotonia di cieli limpidi e soleggianti.

Una delle cose che più adoro di Sharm è la varietà di attività disponibili: quando ti va, in 5 minuti puoi essere in spiaggia a nuotare, oppure in barca a fare immersioni; al tramonto ti basteranno 10 minuti per andare nel deserto e prendere un tè con i beduini, mentre il sole affonda dietro montagne fiammeggianti, ed il cielo si riempie di stelle e pianeti.

La vita notturna è vivace e variegata, ristoranti, lounge-bar e discoteche rendono ogni momento della giornata a Sharm, unico.

MAPPA E LOCALI MIGLIORI

Ricorda che sul nostro sito buongiornoegitto.com trovi il link ad una mappa gratuita con tutti i bar, ristoranti e negozi migliori di sharm

SHARM: NAAMA BAY



NAAMA BAY è probabilmente la zona più famosa di tutta Sharm, e lo snodo turistico di maggiore importanza.

Lungo la spiaggia si ergono una miriade di

alberghi e resort, e la notte la zona si popola di turisti che vengono qui da tutte le altre zone di Sharm per passeggiare, cenare ad un ristorante oppure ImSexyAndIKnowIt in discoteca.

In questa sezione ti dirò quello che mi piace e quello che non mi piace di Naama Bay, per semplificare però: vengo spesso a Naama Bay di sera e notte a divertirmi. Quasi mai ci vengo di giorno a nuotare...

NAAMA BAY: Ristoranti, Discoteche, Lounge Bars

Se non sai dove andare, a Naama Bay puoi capitare in uno dei peggiori locali o ristoranti di tutta Sharm.

Se sai dove andare, a Naama Bay puoi trovare tra i migliori locali e ristoranti di tutta Sharm.

Nella prossima pagina, i locali che più mi piacciono e ti consiglio:

CAMEL BAR Forse il locale più bello di tutta Sharm. Al centro di Naama Bay, sviluppato su tre piani, qui puoi mangiare cibo



locale e Fusion, bere una birra o drink, guardare eventi sport live; oppure andare sul Roof e fumare un narghilè sotto il cielo stellato al ritmo dei beats del DJ.

- **BUDDHA BAR** Ambiente sofisticato e raffinato, il Little Buddha è uno dei locali più "in" di Sharm. Se ami cucina asiatica, Teppanyaki e Sushi questo posto fa per te. Se vuoi semplicemente farti un drink, qui puoi trovare ampia selezione di liquori importati. Dopo le 11:00 inizia la discoteca ed il locale si affolla di giovani provenienti da tutta Sharm. L'entrata negli orari di discoteca è a pagamento (dai 10 ai 20 c\l a seconda della serata).

- **SPACE** Ottima discoteca che suona bella techno melodica, ottimo servizio prive'



- **BUS STOP, Una volta si chiamava Pacha** Pacha è stato nella top 100 delle discoteche più belle al mondo di DJMag. In un enorme spazio a cielo aperto 21

hanno suonato qui David
Guetta, Morillo e Hector Moreno,
tra gli altri.

Nota: A Naama Bay ci sono fast
food di grandi brand quali McDonalds, TGI Friday's e
HardRock Cafè. L'Hard Rock di notte si trasforma in
discoteca.

NAAMA BAY: Le Spiagge



Quello che preferisco delle spiagge di Naama Bay è il terreno: al contrario di altri alberghi dove a terra ci sono piccole rocce e ghiaia, a Naama Bay c'è una spiaggia relativamente sabbiosa e

sicuramente adatta a famiglie con bambini, anziani o persone che non sanno nuotare.

Il mare e la barriera corallina sono ormai usurate dal pesante turismo, e le migliori zone di mare a Sharm sono sicuramente altrove.

NAAMA BAY: Shopping

A Naama Bay ci sono moltissimi negozi e bazar che vendono souvenir ed oggetti ricordo. In genere la qualità non è delle migliori ed i prezzi sono più alti rispetto ad altre zone di Sharm.

Personalmente non amo particolarmente fare shopping qui, preferisco Sharm Vecchia, ma sono gusti personali

Altrimenti, compra souvenir ed oggetti ricordo in altre zone come Sharm Vecchia, Hadaba, o sul nostro sito www.buongiornoegitto.com

SHARM “VECCHIA”



Uno dei luoghi da visitare se ci si trova a Sharm è la Città Vecchia, conosciuta anche col nome di Sharm Vecchia.

Ideale per shopping, cene e passeggiate serali, Sharm Vecchia è sicuramente un luogo da visitare:

camminando tra queste strade si riescono a respirare i profumi e gli aromi dell' Egitto.

L' attrazione principale di Sharm Vecchia è la splendida moschea Sahaba, di recente costruzione.

NON ANDARE DA

LUI





Sharm Vecchia è una zona sicura e tranquilla. La sera ci sono un' infinità di donne e famiglie con bambini che visitano negozi e ristoranti in tutta tranquillità. **Alcune compagnie turistiche descrivono Sharm Vecchia come "pericolosissima"**, per dissuaderti ad andarci da solo, ti diranno che l'

assicurazione non e' valida: tutte balle. Se vuoi farla col gruppo vacci, altrimenti puoi benissimo visitarla da solo, ti rompono un po' per vendere roba ma tutto lì.

SHARM VECCHIA Shopping

A Sharm Vecchia ci sono una miriade di bazar dove fare Shopping. Orologerie, Gioiellerie, Papiri, Statue, Noccioline... C'è l'imbarazzo della scelta. L'importante è cercare di selezionare la qualità, alcuni vendono ciarpame senza pudore proveniente dalla Cina, altri oggetti di artigianato locale di ottima fattura. L'importante: ricorda che

se i prezzi NON sono scritti, devi contrattare sempre!

Come contrattare i prezzi:

- Non dico mai per primo alcun prezzo, ma insisto affinché il venditore mi dica il suo prezzo di partenza.
- Dopo aver sentito la richiesta, offro $1/5$ della richiesta (se il venditore mi chiede 100, io offro 20)
- Cerco di chiudere l'affare ad $1/3$ della richiesta iniziale.
- Se i prezzi sono scritti, non contratto a meno che stia facendo un grosso ordine etc.

SHARM VECCHIA - Ristoranti e Delizie

Tra i miei locali preferiti a Sharm Vecchia ci sono:

- **RAYAHEEN.** Catene di negozi che vende frutta secca, noccioline di vario tipo e leccornie varie. Servizio impeccabile e prodotti di ottima qualità.
- **FARES.** Il migliore ristorante di pesce a Sharm, punto. Quello che li



contraddistingue è la catena logistica:
hanno vetture refrigerate

che forniscono giornalmente il ristorante di pesce fresco proveniente da varie zone dell' Egitto. Se qualcuno ti consiglia un ristorante diverso da questo, spero lo faccia perché vuole guadagnare la commissione; altrimenti ha papille gustative cieche ai sapori.



• TERRAZZINA.

Bar \ Ristorante sulla spiaggia dove si può fumare un narghilè in vista al mare con una birra in una mano ed un calamaro fritto sull'altro. Spesso la sera si trasforma in Lounge Bar \

Discoteca. Il proprietario si chiama Hammo Samir, è simpaticissimo: se passi al Terrazzina chiedi di lui e di che ti manda Omar l' Italiano per avere un trattamento speciale.

PARADISE BEACH Spiaggia a gestione italiana con ottimo servizio e cibo curato




HADABA



Una delle mie zone preferite a Sharm, qui puoi trovare alberghi, spiagge e coralli tra i migliori di tutta Sharm el Sheikh.

A Hadaba c'è il **FANAR** una spiaggia magnifica con ristoranti e bar a disposizione, qui c'è il **FARSHA**, un lounge-bar costruito sul fianco di una montagna direttamente sul mare, sempre a Hadaba c'è il **Dahab Mall** dove ci sono numerosi bar e ristoranti a gestione italiana.



A Hadaba c'è anche il **REEF OASIS RESORT**, albergo a 5 stelle con standard di qualità altissimi, e con la spiaggia forse più bella di tutta Sharm el Sheikh.

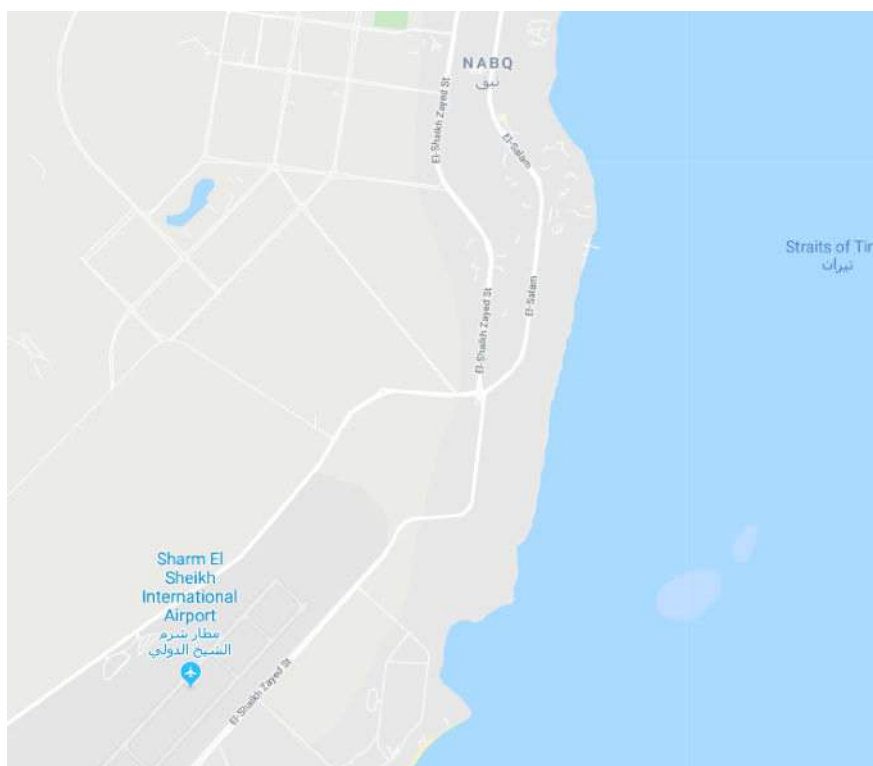
Hadaba è anche vicina a tutte i maggiori centri d'interesse di Sharm, e se la sera vuoi andare a Naama per vedere un pò di gente e movimento, ci vorranno giusto 10 minuti in Taxi.³¹

NABQ

Atterrato all' aeroporto di Sharm, salirai su di un' autovettura che ti porta al tuo albergo \ appartamento: uscito dai cancelli dell' aeroporto girerai a destra: se l' autista prosegue dritto

stai andando a Nabq; se fai un' inversione ad U, stai andando verso gli altri quartieri di Sharm.

Nabq è una zona differente rispetto al resto delle zone di Sharm. O la si ama, o la si odia.



La relativa distanza dal resto di Sharm fa di Nabq un' "isola a parte", una zona diversa dalle altre. Anche la morfologia del terreno e delle spiagge qui è un pò diversa; se nella maggior parte dei casi ci sono scogliere e baie sul mare, qui

ci sono enormi spiagge ed acque basse e profonde; in alcuni alberghi, bisogna camminare per centinaia di metri slunghissimi pontili per raggiungere il punto dove il mare è più profondo e si può nuotare.



A Nabq c'è l'albergo più elegante e di lusso di tutta Sharm: il **RIXOS**. Un vero e proprio gioiello dagli standard elevati e servizio impeccabile.

A Nabq c'è un altro **HARD ROCK CAFE'**, ma questo è molto più bello di quello di Naama Bay, e l'aperitivo nella terrazza esterna è un'esperienza da provare.



Molto carino e frequentato da turisti e abitanti del posto è l'**ARAB BUCKS**, locale casual dove si può mangiare, bere bevande alcoliche e non e fumare un narghilè. Il cibo non è eccezionale, ma l'ambiente positivo e friendly rende sempre piacevole la visita.

Gli amanti del Kite Surf possono surfare se le condizioni meteo sono giuste, e per chi vuole imparare ci sono numerosi centri Kite con insegnanti certificati.



ITALIANI A SHARM.

La comunità italiana è stata un agente attivo ed importante nel costruire Sharm e renderla ciò che è oggi: una delle mete turistiche più ambite al mondo.

La comunità italiana è attiva e vibrante, e praticamente ovunque incontrerai italiani che vivono, investono e lavorano a Sharm.



Il primo posto che è importante conoscere è il **Consolato Italiano**, che si trova all' interno del Domina Coral Bay.

<https://www.ambasciata.net/Consolato/7196/Italia-a-Sharm-El-Sheikh>

Lo stesso albergo **DOMINA CORAL BAY**, è un resort ma anche una “little Italy” nel cuore di Sharm. Se visiterai il Coral Bay ti sembrerà di stare in Italia: italiani ovunque, molteplici attività ed imprese sono italiane, la maggioranza dello staff egiziano che lavora qui parla italiano.

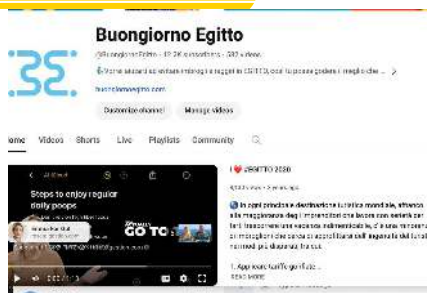


Ci sono molti ristoranti italiani come Il Viziutto,
**Il Re di Cuori di
Gaetano**

Oltre alla pizza qui puoi trovare primi ed antipasti vari, il cibo è molto buono, il servizio puntuale e la simpatia di Mauro il proprietario, sono gli ingredienti che fanno di questa pizzeria uno dei ristoranti migliori per cenare a Sharm.

La maniera migliore per conoscere ed essere aggiornato e' sui nuovi migliori locali ed attrazioni che Sharm ha da offrire e' iscriversi al nostro

canale Youtube : https://www.youtube.com/channel/UCaK09jkym_Qz55ZXPVPLOJA



CONCLUSIONE

In questa guida ho condiviso con te molte informazioni utili per aiutarti a godere al meglio del tuo soggiorno a Sharm el Sheikh.

Questa è ovviamente stata una panoramica generale, e per non rendere troppo lunga la lettura ho dovuto limitare le informazioni ed i consigli da condividere. Se vuoi sapere di più, visita il nostro canale YouTube "Buongiorno Egitto".


Adesso tocca a te: visita Sharm, esplorala, documenta ciò che vedi e condividi le tue impressioni o consigli su TripAdvisor o sulla nostra pagina Facebook.

I tuoi consigli potranno aiutare molti altri viaggiatori che vogliono vivere lo splendore di Sharm.

Se hai letto fin qui ti ringrazio, e spero questa guida ti sarà d' aiuto.



La nostra agenzia agenzia e' registrata in Italia come affiliata AllTrade Business SRL (P.IVA 13475011006, Determinazione dirigenziale R.U. 6489 del 27/11/2014) e in Egitto come Buongiorno Egitto, conforme alle normative locali.

 Sede legale: Via dei Mamili n° 11 - 00175 Roma. Golden Center 8 - 46619 Sharm el Sheikh
Siamo rivenditori ufficiali dei più grandi tour operator italiani, tra cui Alpitour, Veratour e Baobab, garantendo ai nostri clienti le migliori offerte e la massima qualità nei servizi turistici.

Vogliamo dare verita' al turista, fornendo informazioni dettagliate su aspetti positivi e negativi delle esperienze di viaggio. Crediamo nell'importanza di offrire una visione completa e onesta, permettendo ai viaggiatori di prendere decisioni informate.

Il nostro impegno per la trasparenza si estende anche oltre i video, offrendo un servizio di assistenza attivo su WhatsApp 7 giorni su 7 per chi fara' le escursioni con

Siamo qui per fornire consigli durante l'intera vacanza, che si tratti di raccomandazioni su ristoranti locali, suggerimenti su attività da fare o qualsiasi altra domanda o esigenza che possa sorgere. Vogliamo essere un supporto affidabile e costante per i nostri clienti,, garantendo che la loro esperienza in Egitto sia il più piacevole e soddisfacente possibile.